




GAS URUGUAY S.A.
ESTADOS FINANCIEROS
POR EL EJERCICIO ANUAL FINALIZADO EL
31 DE DICIEMBRE DE 2024
CON INFORME DE AUDITORÍA

THE POWER OF BEING UNDERSTOOD
ASSURANCE | TAX | CONSULTING

RSM Uruguay is a member of the RSM network and trades as RSM. RSM is the trading name used by the members of the RSM network. Each member of the RSM network is an independent accounting and consulting firm which practice in its own right. The RSM network is not itself a separate legal entity in any jurisdiction.



CONTENIDO	Página
INFORME DE AUDITORIA EMITIDO POR UN AUDITOR INDEPENDIENTE	I
ESTADO DE SITUACIÓN FINANCIERA AL 31 DE DICIEMBRE DE 2024	1
ESTADO DE RESULTADOS INTEGRALES AL 31 DE DICIEMBRE DE 2024	2
ESTADO DE FLUJOS DE EFECTIVO AL 31 DE DICIEMBRE DE 2024	4
1. Información básica sobre la empresa	5
2. Hecho relevante	5
3. Resumen de las principales políticas contables	5
4. Juicios importantes y fuentes de estimaciones contables	14
5. Política de gestión de riesgos	14
6. Instrumentos financieros	17
7. Información por segmento de negocio	18
8. Impuestos y beneficios al personal	20
9. Activo por impuesto diferido	21
10. Impuesto a las ganancias	21
11. Inventarios	22
12. Cuentas por cobrar comerciales	22
13. Efectivo y equivalentes al efectivo	22
14. Otros activos financieros	22
15. Arrendamientos	23
16. Saldos y transacciones con empresas vinculadas	23
17. Otras cuentas por cobrar	25
18. Propiedades, planta y equipo	26
19. Activos intangibles	27
20. Cuentas por pagar comerciales	28
21. Otras cuentas por pagar	28
22. Capital integrado	28
23. Reservas	29
24. Cuentas de orden	29
25. Costos de ventas	29
26. Gastos de administración y comercialización	30
27. Resultados financieros	30
28. Detalle personal superior de la Sociedad	30
29. Hechos posteriores	31

INFORME DE AUDITORÍA EMITIDO POR UN AUDITOR INDEPENDIENTE

A los Señores Directores y Accionistas de
Gas Uruguay S.A.
Presente

Opinión

1. Hemos auditado los estados financieros de Gas Uruguay S.A. (en adelante la "Sociedad"), que comprende el estado de situación financiera al 31 de diciembre de 2024 y los correspondientes estados de resultados, del resultado integral, de cambios en el patrimonio y de flujos de efectivo por el año finalizado en esa fecha, así como notas que contienen un resumen de las políticas contables más relevantes y otra información explicativa.
2. En nuestra opinión, los estados financieros adjuntos presentan razonablemente en todos los aspectos materiales, la situación financiera de la Sociedad al 31 de diciembre de 2024, así como sus resultados y flujos de efectivo correspondientes al ejercicio anual finalizado en dicha fecha, de conformidad con Normas Internacionales de Información Financiera (NIIF) adoptadas por el Consejo de Normas Internacionales de Contabilidad (International Accounting Standards Board – IASB), traducidas al idioma español.

Fundamentos de la opinión

3. Hemos llevado a cabo nuestra auditoría de conformidad con las Normas Internacionales de Auditoría (NIAs) emitidas por el IAASB (International Auditing and Assurance Standards Board), recogidas parcialmente por el Pronunciamiento N° 18 del Colegio de Contadores, Economistas y Administradores del Uruguay. Nuestras responsabilidades de acuerdo con dichas normas se describen más adelante en la sección "*Responsabilidades del auditor en relación con la auditoría de los estados financieros*" de nuestro informe. Somos independientes de la Sociedad de conformidad con el Código de Ética para Profesionales de la Contabilidad del Consejo de Normas Internacionales de Ética para Contadores (Código de Ética de IESBA) junto con los requerimientos de ética aplicables a nuestra auditoría de los estados financieros en Uruguay y hemos cumplido las demás responsabilidades de ética de conformidad con esos requerimientos y el Código de Ética de IESBA. Consideramos que la evidencia de auditoría que hemos obtenido proporciona una base suficiente y adecuada para nuestra opinión.

Cuestiones claves de auditoría

4. Las cuestiones clave de la auditoría son aquellas cuestiones que, según nuestro juicio profesional, han sido de mayor significatividad en nuestra auditoría de los estados financieros del ejercicio actual. Estas cuestiones han sido tratadas en el contexto de nuestra auditoría de los estados financieros en su conjunto y en la formación de nuestra opinión sobre estos, y no expresamos una opinión por separado sobre esas cuestiones.

INFORME DE AUDITORÍA EMITIDO POR UN AUDITOR INDEPENDIENTE

THE POWER OF BEING UNDERSTOOD
ASSURANCE | TAX | CONSULTING



IV

Transacciones con partes relacionadas

Cuestión clave de auditoría

La empresa continuó con la operativa de comercialización de gas propano, cuyo único proveedor es A.N.C.A.P.

Identificamos estas transacciones como aspectos relevantes a considerar en la auditoría de los estados financieros, por la importancia de las cifras reconocidas en los mismos, así como también por el riesgo inherente a la concentración de operaciones con las partes relacionadas. Los riesgos de precios de esas transacciones se ven reducidos, en la medida que su determinación está definida por el precio de Propano Industrial establecido por el Poder Ejecutivo. Por su parte los riesgos asociados a errores de reconocimiento contable de esas transacciones son reducidos por el sistema de control interno implementado por la administración y los controles de contrapartes realizados periódicamente

Las transacciones y saldos con partes relacionadas se revelan en la nota 16 a los estados financieros adjuntos.


Nuestra respuesta de auditoría

Nuestros procedimientos de auditoría en esta área incluyeron, entre otros:

- Identificamos las partes relacionadas, saldos y transacciones.
- Evaluamos la idoneidad del procedimiento establecido para identificar, registrar y revelar las transacciones con partes relacionadas.
- Realizamos un seguimiento de cambios en los contratos y acuerdos con partes relacionadas para comprender la naturaleza de las transacciones.
- A lo largo de la ejecución de nuestros procedimientos de auditoría, estuvimos atentos a cualquier transacción con partes vinculadas ajena al curso normal de los negocios.
- Solicitamos confirmación de saldos al cierre de balance, y transacciones del ejercicio a las partes relacionadas.
- Realizamos procedimientos de revisión analítica sobre saldos y transacciones. Comparamos los resultados reales con las expectativas para las principales partidas del estado del resultado integral impactadas por transacciones con partes relacionadas.

Párrafo de énfasis

5. Llamamos la atención con respecto a lo señalado en la Nota 2 de los estados financieros, la cual informa sobre la comunicación formal de ANCAP de su decisión de retirarse de GASUR y ceder su participación accionaria. Este asunto no modifica nuestra opinión.



Responsabilidades de la Dirección y de los responsables del gobierno de la entidad en relación con los estados financieros

6. La Dirección de la Sociedad es responsable de la preparación y presentación de los estados financieros adjuntos de conformidad con las Normas Internacionales de Información Financiera (NIIF) adoptadas por el Consejo de Normas Internacionales de Contabilidad (International Accounting Standards Board – IASB), traducidas al idioma español, y del control interno que la Dirección considere necesario para permitir la preparación de estados financieros libres de incorrección material, debido a fraude o error.
7. En la preparación de los estados financieros, la Dirección de la Sociedad es responsable de la valoración de la capacidad de la Sociedad de continuar como Empresa en funcionamiento, revelando, según corresponda, las cuestiones relacionadas con la Empresa en funcionamiento y utilizando el principio contable de empresa en funcionamiento excepto si la Dirección tiene intención de liquidar la Sociedad o de cesar sus operaciones, o bien no exista otra alternativa realista.
8. Los encargados de la Dirección de la Sociedad son responsables de la supervisión del proceso de preparación y presentación de información financiera de la misma.

Responsabilidades del auditor en relación con la auditoría de los estados financieros

9. Nuestros objetivos son obtener una seguridad razonable de que los estados financieros en su conjunto están libres de incorrección material, debido a fraude o error, y emitir un informe de auditoría que contiene nuestra opinión. Seguridad razonable es un alto grado de seguridad pero no garantiza que una auditoría realizada de conformidad con las NIAs siempre detecte una incorrección material cuando existe. Las incorrecciones pueden deberse a fraude o error y se consideran materiales si, individualmente o de forma agregada, puede preverse razonablemente que influyan en las decisiones económicas que los usuarios toman basándose en los estados financieros.
10. En el Anexo I de este informe de auditoría se incluye una descripción más detallada de nuestras responsabilidades en relación con la auditoría de los estados financieros. Esta descripción se encuentra en la página IV y es parte integrante de nuestro informe de auditoría.

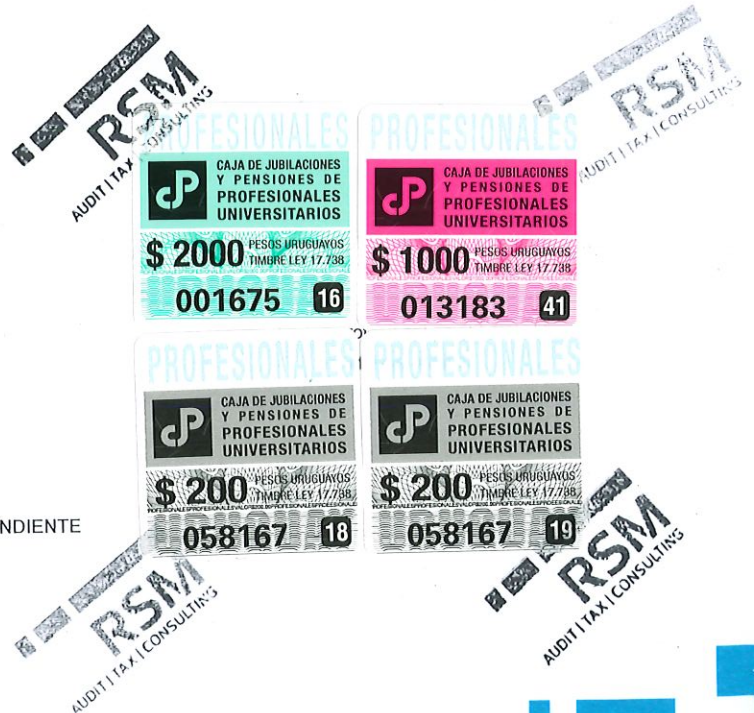
Montevideo, 5 de febrero de 2025.



Magali Campos
Contadora Pública
C.P. 88.529
RSM - Socia

INFORME DE AUDITORÍA EMITIDO POR UN AUDITOR INDEPENDIENTE

THE POWER OF BEING UNDERSTOOD
ASSURANCE | TAX | CONSULTING



ANEXO I

A los Señores Directores y Accionistas de Gas Uruguay S.A. Presente

Como parte de una auditoría de conformidad con las NIAs, aplicamos nuestro juicio profesional y mantenemos una actitud de escepticismo profesional durante toda la auditoría. También:

- Identificamos y valoramos los riesgos de incorrección material en los estados financieros, debido a fraude o error, diseñamos y aplicamos procedimientos de auditoría para responder a dichos riesgos y obtuvimos evidencia de auditoría suficiente y adecuada para proporcionar una base para nuestra opinión. El riesgo de no detectar una incorrección material debido a fraude es más elevado que en el caso de una incorrección material debido a error, ya que el fraude puede implicar colusión, falsificación, omisiones deliberadas, manifestaciones intencionadamente erróneas o la elusión del control interno.
- Obtenemos conocimiento del control interno relevante para la auditoría con el fin de diseñar procedimientos de auditoría que sean adecuados en función de las circunstancias y no con la finalidad de expresar una opinión sobre la eficacia del control interno de la entidad.
- Evaluamos la adecuación de las políticas contables aplicadas, la razonabilidad de las estimaciones contables y la correspondiente información revelada por la dirección.
- Concluimos sobre lo adecuado de la utilización, por la dirección, del principio contable de empresa en funcionamiento y, basándonos en la evidencia de auditoría obtenida, concluimos sobre si existe o no una incertidumbre material relacionada con hechos o con condiciones que pueden generar dudas significativas sobre la capacidad de la Sociedad para continuar como empresa en funcionamiento. Si concluimos que existe una incertidumbre material, se requiere que llamemos la atención en nuestro informe de auditoría sobre la correspondiente información revelada en los estados financieros o, si dichas revelaciones no son adecuadas, que expresemos una opinión modificada. Nuestras conclusiones se basan en la evidencia de auditoría obtenida hasta la fecha de nuestro informe de auditoría. Sin embargo, hechos o condiciones futuros pueden ser causa de que la Sociedad deje de ser una empresa en funcionamiento.
- Evaluamos la presentación global, la estructura y el contenido de los estados financieros, incluida la información revelada, y si los estados financieros representan las transacciones y hechos subyacentes de un modo que logran la presentación razonable.

Comunicamos a los responsables de la Dirección de la Sociedad en relación con, entre otras cuestiones, el alcance y el momento de realización de la auditoría planificada y los hallazgos significativos de la auditoría, así como cualquier deficiencia significativa del control interno que identificamos en el transcurso de la auditoría.

También proporcionamos a los responsables de la Dirección de la Sociedad una declaración de que hemos cumplido los requerimientos de ética aplicables en relación con la independencia y comunicamos acerca de todas las relaciones y demás cuestiones de las que se puede esperar razonablemente que puedan afectar a nuestra independencia y, en su caso, las correspondientes salvaguardas.

INFORME DE AUDITORÍA EMITIDO POR UN AUDITOR INDEPENDIENTE

THE POWER OF BEING UNDERSTOOD
ASSURANCE | TAX | CONSULTING

A handwritten signature in black ink, appearing to be a stylized 'J' or similar character.

IVV

Entre las comunicaciones a los responsables de la Dirección de la Sociedad, determinamos las que han sido de mayor significatividad en la auditoría de los estados financieros del período actual y que son, en consecuencia, las cuestiones claves de la auditoría. Describimos esas cuestiones en nuestro informe de auditoría salvo que las disposiciones legales o reglamentarias prohíban revelar públicamente la cuestión o, en circunstancias extremadamente poco frecuentes, determinamos que una cuestión no se debiera comunicar en nuestro informe porque cabe razonablemente esperar que las consecuencias adversas de hacerlo superarían los beneficios de interés público de la misma.

Montevideo, 5 de febrero de 2025.



INFORME DE AUDITORÍA EMITIDO POR UN AUDITOR INDEPENDIENTE

VV

THE POWER OF BEING UNDERSTOOD
ASSURANCE | TAX | CONSULTING

GAS URUGUAY S.A.
ESTADOS FINANCIEROS POR EL AÑO FINALIZADO AL 31 DE DICIEMBRE DE 2024

ESTADO DE SITUACIÓN FINANCIERA AL 31 DE DICIEMBRE DE 2024

	Notas	2024 \$	2023 \$
Activos			
Activos no corrientes			
Propiedades, planta y equipo	18	8.104.498	9.554.539
Activos intangibles	19	-	967
Activo por derecho a uso	15	-	60.598
Impuesto diferido	9	1.599.293	1.911.281
Total activos no corrientes		9.703.791	11.527.385
Activos corrientes			
Inventarios	11	2.157.984	2.028.113
Cuentas por cobrar comerciales	12	7.295.088	12.277.179
Otras cuentas por cobrar	17	3.653.775	34.274.017
Otros activos financieros	14	70.379.080	37.126.464
Efectivo y equivalentes al efectivo	13	41.786.356	12.963.137
Total activos corrientes		125.272.283	98.668.910
Total activos		134.976.074	110.196.295
Patrimonio			
Capital integrado	22	10.000.000	10.000.000
		10.000.000	10.000.000
Reservas	23	14.316.075	14.316.075
		14.316.075	14.316.075
Otros resultados integrales		10.975.781	10.975.781
		10.975.781	10.975.781
Ganancias acumuladas		56.765.199	45.083.196
Resultado del ejercicio		30.447.378	11.682.003
		87.212.577	56.765.199
Total patrimonio		122.504.436	92.057.058
Pasivos			
Pasivos corrientes			
Cuentas por pagar comerciales	20	457.136	9.743.271
Otras cuentas por pagar	21	8.427.141	2.532.959
Arrendamientos corto plazo	15	-	60.598
Provisiones		3.587.361	5.802.409
Total pasivos corrientes		12.471.638	18.139.237
Total pasivos		12.471.638	18.139.237
Total pasivos y patrimonio		134.976.074	110.196.295



GAS URUGUAY S.A.
ESTADOS FINANCIEROS POR EL AÑO FINALIZADO AL 31 DE DICIEMBRE DE 2024

ESTADO DE RESULTADOS INTEGRALES AL 31 DE DICIEMBRE DE 2024

	Notas	2024 \$	2023 \$
Ingresos de actividades ordinarias	7	252.419.234	490.323.311
Costos de venta	25	(193.129.745)	(450.771.768)
Utilidad bruta		59.289.489	39.551.543
Otros ingresos		4.699.691	-
Gastos de administración y comercialización	26	(30.817.230)	(28.457.284)
Resultados financieros	27	6.922.609	4.216.817
Resultado antes de impuesto a las ganancias		40.094.559	15.311.076
Impuestos a las ganancias	10	(9.647.181)	(3.629.073)
Resultado del ejercicio		30.447.378	11.682.003
Otro resultado integral			
Cargo a otros resultados integrales		-	-
Total resultado integral del ejercicio		-	-



GAS URUGUAY S.A.
ESTADOS FINANCIEROS POR EL AÑO FINALIZADO AL 31 DE DICIEMBRE DE 2024

ESTADO DE CAMBIOS EN EL PATRIMONIO AL 31 DE DICIEMBRE DE 2024

	Capital integrado	Reservas	Otros resultados integrales	Resultados acumulados	TOTAL
	\$	\$	\$	\$	\$
Saldo al 1° de enero de 2023	10.000.000	14.316.075	10.975.781	45.083.196	80.375.052
Resultado del ejercicio	-	-	-	11.682.003	11.682.003
Resultado integral del ejercicio	-	-	-	11.682.003	11.682.003
Saldos al 31 de diciembre de 2023	10.000.000	14.316.075	10.975.781	56.765.199	92.057.058
Resultado del ejercicio	-	-	-	30.447.378	30.447.378
Resultado integral del ejercicio	-	-	-	30.447.378	30.447.378
Saldos al 31 de diciembre de 2024	10.000.000	14.316.075	10.975.781	87.212.577	122.504.437



GAS URUGUAY S.A.
ESTADOS FINANCIEROS POR EL AÑO FINALIZADO AL 31 DE DICIEMBRE DE 2024

ESTADO DE FLUJOS DE EFECTIVO AL 31 DE DICIEMBRE DE 2024

	2024	2023
	\$	\$
Flujo de efectivo por actividades de operación		
Resultado del ejercicio	30.447.378	11.682.003
Ajustes al resultado del ejercicio:		
Depreciación de propiedades, planta y equipo	2.081.284	2.518.019
Depreciación activo por derecho a uso	-	9.832.475
Amortización de activos intangibles	967	11.585
Impuesto diferido	311.988	218.326
Variación en los activos y pasivos operativos:		
Disminución (Incremento) en deudores comerciales y otras cuentas por cobrar	35.602.333	33.082.651
Disminución (Incremento) en inventarios	(129.871)	4.896.951
Incremento (Disminución) en acreedores comerciales, otras cuentas por pagar y provisiones	(5.607.001)	(107.011.113)
	62.707.078	(44.769.103)
Flujo de efectivo por actividades de operación	62.707.078	(44.769.103)
Flujo efectivo por actividades de inversión		
Inversión en títulos y valores	(33.252.616)	(37.126.464)
Adquisición neta de propiedades, planta y equipo	(631.243)	(914.917)
Flujo de efectivo neto por actividades de inversión	(33.883.859)	(38.041.381)
Flujo efectivo por actividades de financiamiento		
Pago arrendamiento	-	(9.832.475)
Aumento neto (reembolso) de préstamos	-	(19.433.453)
Flujo de efectivo neto por actividades de financiamiento	-	(29.265.928)
Disminución/Incremento neto en efectivo y equivalentes de efectivo	28.823.219	(112.076.412)
Efectivo y equivalentes de efectivo al inicio del ejercicio	12.963.137	125.039.549
Efectivo y equivalentes de efectivo al final del ejercicio	41.786.356	12.963.137

GAS URUGUAY S.A.
ESTADOS FINANCIEROS POR EL AÑO FINALIZADO AL 31 DE DICIEMBRE DE 2024

NOTAS
POR EL AÑO FINALIZADO AL 31 DE DICIEMBRE DE 2024

1. Información básica sobre la empresa

Naturaleza jurídica

GAS URUGUAY S.A. (en adelante GASUR o la "Sociedad") es una sociedad anónima cerrada con acciones nominativas regida por la Ley de Sociedades Comerciales N° 16.060 del 4 de setiembre de 1989, cuyos estatutos fueron aprobados el 10 de octubre de 1997, siendo sus accionistas la Administración Nacional de Combustibles, Alcohol y Portland (A.N.C.A.P.), Acodike Supergás S.A. (ACODIKE) y Riogas S.A. (RIOGAS).

GASUR tiene domicilio legal en La Cumparsita 1373 Oficina 803, Montevideo – Uruguay.

Los presentes estados financieros fueron autorizados por la Gerencia Financiera para su emisión con fecha 5 de febrero de 2025.

Actividad principal

La actividad de GASUR es la distribución de gas propano (GLP), cuyo proveedor es ANCAP, actividad desarrollada desde el inicio de la Sociedad.

Anteriormente la Sociedad desarrollaba también la actividad de envasador de supergás, hasta el mes de febrero de 2023, fecha en la que finalizó el contrato de gestión de arrendamiento de plantas y suministro de GLP suscrito el 19 de julio de 2007 entre ANCAP y GASUR. Como consecuencia de ello, finalizaron también el 28 de febrero de 2023 los contratos de operación y mantenimiento entre GASUR y ACODIKE, y entre GASUR y RIOGAS; y los contratos de suministro de GLP envasado entre GASUR y los distribuidores ACODIKE, RIOGAS y DUCSA, todos suscritos el 19 de julio de 2007.

2. Hecho relevante

En el marco de su proceso de reestructuración, ANCAP ha notificado formalmente su decisión de retirarse de GASUR y ceder su participación accionaria. Esta decisión fue comunicada a los demás accionistas en la asamblea general extraordinaria celebrada el 7 de octubre de 2024.

GASUR llevará adelante las gestiones necesarias para formalizar este proceso.

3. Resumen de las principales políticas contables

Bases de preparación

Los presentes estados financieros han sido preparados de acuerdo a las Normas Internacionales de Información Financiera (NIIF) adoptadas por el Consejo de Normas Internacionales de Contabilidad (International Accounting Standards Board – IASB), traducidas al idioma español.



GAS URUGUAY S.A.
ESTADOS FINANCIEROS POR EL AÑO FINALIZADO AL 31 DE DICIEMBRE DE 2024

NOTAS
POR EL AÑO FINALIZADO AL 31 DE DICIEMBRE DE 2024

Bases de preparación (continuación)

Los estados financieros comprenden el estado de situación financiera, el estado de resultados integrales, el estado de flujos de efectivo, el estado de cambios en el patrimonio y sus notas explicativas.

Los estados financieros han sido preparados sobre la base del costo histórico, excepto, en su caso, los activos y pasivos financieros a valor razonable con cambios en resultados.

La preparación de los estados financieros requiere el uso de ciertas estimaciones contables críticas. También requiere que la Dirección ejerza su juicio en el proceso de aplicar las políticas contables de la Sociedad. Las áreas que implican un mayor grado de juicio o complejidad o las áreas donde las hipótesis y estimaciones son significativas para los estados financieros, se indican en la nota 4.

Las cifras correspondientes al estado de situación financiera, el estado de resultados integrales, de cambios en el patrimonio y de flujos de efectivo al 31 de diciembre de 2023 son presentadas únicamente a los efectos de su comparación con las cifras al 31 de diciembre de 2024.

Nuevas normas contables

Nuevas normas contables o enmiendas a las normas contables con vigencia para el ejercicio económico iniciado el 1° de enero de 2024:

- Enmiendas a la NIC 1 Presentación de Estados Financieros. Clasificación de Pasivos como Corrientes o No corrientes. Especifican los requerimientos para la clasificación de los pasivos como corrientes o no corrientes y se aplicará retrospectivamente de acuerdo a la NIC 8. La modificación es efectiva, de forma retroactiva, para los periodos anuales que comienzan el, o después del, 1° de enero de 2024.
- Enmienda a la NIC 1 "Pasivos no corrientes con covenants", Publicada en octubre de 2022, la enmienda tiene como objetivo mejorar la información que una entidad entrega cuando los plazos de pago de sus pasivos pueden ser diferidos dependiendo del cumplimiento de covenants dentro de los doce meses posteriores a la fecha de emisión de los estados financieros. Obligatoria para ejercicios iniciados a partir 1° de enero de 2024.
- Enmiendas a la NIIF 16 "Arrendamientos" sobre ventas con arrendamiento posterior. Publicada en setiembre de 2022, esta enmienda explica como una entidad debe reconocer los derechos por uso del activo y como las ganancias o pérdidas producto de la venta y arrendamiento posterior deben ser reconocidas en los estados financieros. Obligatoria para ejercicios iniciados a partir de 1° de enero de 2024.
- Enmienda a la NIC 7 Estado de Flujo de Efectivo y NIIF 7 Instrumentos Financieros. Emitida en mayo de 2023. Estas actualizaciones requieren que se agregue información adicional en las notas, con relación a acuerdos de financiación de proveedores. Estos requisitos complementan las normas existentes de las NIIF y permiten a los inversores evaluar cómo estos acuerdos afectan los pasivos y flujos de efectivo de una entidad, así como su exposición al riesgo de liquidez. Las modificaciones son efectivas para los periodos que comiencen a partir del 1° de enero de 2024.



GAS URUGUAY S.A.
ESTADOS FINANCIEROS POR EL AÑO FINALIZADO AL 31 DE DICIEMBRE DE 2024

NOTAS
POR EL AÑO FINALIZADO AL 31 DE DICIEMBRE DE 2024

Nuevas normas contables (continuación)

La aplicación de estas enmiendas no tuvo impacto significativo en los estados financieros de la Sociedad.

Nuevas normas contables o enmiendas a las normas contables aún no vigentes con aplicación efectiva para periodos anuales iniciados en o después del 1° de enero de 2025 y no adoptadas anticipadamente:

- Enmiendas a la NIC 21 Efectos de las variaciones en las tasas de cambio de la moneda extranjera. Dichas enmiendas establecen criterios que le permitirán a las empresas evaluar si una moneda es intercambiable y conocer cuándo no lo es, de manera que puedan determinar el tipo de cambio a utilizar y las revelaciones a proporcionar. Las modificaciones son efectivas para los períodos que comiencen a partir del 1° de enero de 2025, y se permite la aplicación anticipada.
- NIIF 19 Subsidiarias sin obligación pública de rendir cuentas: Información a revelar. Emitida en mayo de 2024, establece que una subsidiaria elegible, aplica los requisitos de otras Normas de Contabilidad NIIF, excepto los requisitos de divulgación, y en su lugar, puede aplicar los requisitos de divulgación reducidos de la NIIF 19. Los requisitos de divulgación reducidos de la NIIF 19 equilibran las necesidades de información de los usuarios de los estados financieros de las subsidiarias elegibles con ahorros de costos para los preparadores. La NIIF 19 es una norma voluntaria para subsidiarias elegibles. Las modificaciones son efectivas para los períodos que comiencen a partir del 1° de enero de 2027, y se permite la aplicación anticipada.
- NIIF 18 Presentación y revelación en estados financieros. Publicada en abril de 2024. Esta es la nueva norma sobre presentación y revelación en los estados financieros, con un enfoque en actualizaciones del estado de resultado. Las modificaciones son efectivas para los períodos que comiencen a partir del 1° de enero de 2027, y se permite la aplicación anticipada.
- Clasificación y medición de instrumentos financieros (Modificaciones a la NIIF 9 y NIIF 7 – Revisión de post-implementación). Emitida en mayo de 2024, esta enmienda aborda asuntos identificados durante la revisión posterior a la implementación de los requerimientos de clasificación y medición de la NIIF 9 Instrumentos Financieros, y sobre los requerimientos de revelación requeridos por NIIF 7 Instrumentos Financieros. Las modificaciones son efectivas para los períodos que comiencen a partir del 1° de enero de 2026, y se permite la aplicación anticipada.

La Dirección estima que la adopción de las normas, interpretaciones y enmiendas antes descritas no tendrá un impacto significativo en los estados financieros de la Sociedad en el período de su primera aplicación.

Clasificación corriente y no corriente

Los activos y pasivos se presentan en el estado de situación financiera basada en la clasificación corriente y no corriente.



GAS URUGUAY S.A.
ESTADOS FINANCIEROS POR EL AÑO FINALIZADO AL 31 DE DICIEMBRE DE 2024

NOTAS
POR EL AÑO FINALIZADO AL 31 DE DICIEMBRE DE 2024

Clasificación corriente y no corriente (continuación)

Un activo se clasifica como corriente cuando: se espera que se realice o se pretenda vender o consumir en el ciclo operativo normal de la Sociedad; se mantiene principalmente con el propósito de negociación; se espera realizar dentro de los 12 meses posteriores al cierre del ejercicio del informe; o el activo es efectivo o equivalentes al efectivo, a menos que esté restringido o utilizado para liquidar un pasivo por al menos 12 meses después del ejercicio del informe. Todos los demás activos se clasifican como no corrientes.

Un pasivo se clasifica como corriente cuando: se espera que se liquide en el ciclo operativo normal de la Sociedad; se debe liquidar dentro de los 12 meses posteriores al ejercicio del informe; o no hay un derecho incondicional a diferir la liquidación del pasivo por al menos 12 meses después del ejercicio del informe. Todos los demás pasivos se clasifican como no corrientes.

Segmentos operativos

La información por segmentos se presenta de manera consistente con los informes internos utilizados por los responsables de tomar las decisiones operativas relevantes. Para GASUR se definieron segmentos por productos, GLP en el ejercicio 2024 y GLP y Supergás envasado en el ejercicio 2023.

Conversión de moneda extranjera

Moneda funcional y de presentación

Las partidas incluidas en los estados financieros de la Sociedad se valúan utilizando la moneda del entorno económico principal en que la entidad opera ("moneda funcional"). La moneda funcional de GASUR es el peso uruguayo, que constituye además la moneda de presentación de los estados financieros.

Transacciones en moneda extranjera

Las operaciones en moneda extranjera se convierten a la moneda funcional utilizando los tipos de cambio vigentes en el mercado a la fecha de las transacciones.

Los activos y pasivos monetarios denominados en monedas extranjeras a la fecha de presentación de los estados financieros son convertidos a la moneda funcional al tipo de cambio de la fecha de presentación. Las diferencias en conversión de moneda extranjera generalmente se reconocen en resultados.

Las ganancias y pérdidas resultantes de la liquidación de estas transacciones y de la conversión de los activos y pasivos monetarios denominados en moneda extranjera se reconocen en el resultado del ejercicio.

Los tipos de cambio vigentes al 31 de diciembre de 2024 y 2023 son los siguientes:

2024
US\$ 1 = 44,066

2023
US\$ 1 = 39,022



GAS URUGUAY S.A.
ESTADOS FINANCIEROS POR EL AÑO FINALIZADO AL 31 DE DICIEMBRE DE 2024

NOTAS
POR EL AÑO FINALIZADO AL 31 DE DICIEMBRE DE 2024

Instrumentos financieros

Las inversiones y otros activos financieros se miden inicialmente a su valor razonable. Los costos de transacción directamente atribuibles a la adquisición, se incluyen como parte del costo inicial. Dichos activos se miden posteriormente al costo amortizado o al valor razonable con cambios en otro resultado integral, o a valor razonable con cambios en resultados. La clasificación se determina según el modelo de negocio dentro del cual se mantienen dichos activos y las características de flujo de efectivo contractuales del activo financiero.

Los activos financieros se dan de baja cuando los derechos a recibir los flujos de efectivo han vencido o se han transferido y la Sociedad ha transferido sustancialmente todos los riesgos y beneficios de la propiedad. Cuando no hay una expectativa razonable de recuperar parte o la totalidad de un activo financiero, su valor en libros se amortiza.

Activos financieros a valor razonable con cambios en resultados

Los activos financieros que no se miden al costo amortizado o al valor razonable con cambios en otro resultado integral, se clasifican como activos financieros al valor razonable con cambios en resultados. Típicamente, dichos activos financieros serán: (i) mantenidos para negociación, donde se adquieren con el propósito de venderlos a corto plazo con la intención de obtener una ganancia, o (ii) designado como tal en el reconocimiento inicial cuando esté permitido. Los movimientos de valor razonable se reconocen en resultados.

Activos financieros a valor razonable a través de otro resultado integral

Los activos financieros a valor razonable con cambios en otro resultado integral incluyen inversiones de patrimonio que la Sociedad tiene la intención de mantener en un futuro previsible y ha elegido irrevocablemente clasificarlas como tales en el momento del reconocimiento inicial. Al cierre del ejercicio GASUR no posee esta categoría de instrumento financiero.

Deterioro de activos financieros

En cada fecha de informe, GASUR evalúa si los activos financieros registrados al costo amortizado o valor razonable con cambios en resultados, tienen deterioro crediticio. Un activo financiero tiene 'deterioro crediticio' cuando han ocurrido uno o más eventos que tienen un impacto perjudicial sobre los flujos de efectivo futuros estimados del activo. En caso de deterioro, se reconoce una provisión para pérdidas crediticias esperadas. El importe en libros bruto de un activo financiero es castigado (parcialmente o por completo) en la medida que no existe una posibilidad realista de recuperación. No obstante, los activos financieros que son castigados podrían estar sujetos a acciones legales para su recuperación.

Pasivos financieros

Pasivos financieros a costo amortizado

Dentro de esta categoría se incluyen las cuentas por pagar comerciales, préstamos, otras cuentas por pagar y provisiones. Al momento de incorporación al patrimonio son reconocidos a su valor razonable y posteriormente a su costo amortizado.



GAS URUGUAY S.A.
ESTADOS FINANCIEROS POR EL AÑO FINALIZADO AL 31 DE DICIEMBRE DE 2024

NOTAS
POR EL AÑO FINALIZADO AL 31 DE DICIEMBRE DE 2024

Efectivo y equivalentes al efectivo

El efectivo y los equivalentes al efectivo incluyen el efectivo disponible, los depósitos mantenidos a la vista en instituciones financieras, otras inversiones a corto plazo y altamente líquidas con vencimientos de tres meses o menos que son fácilmente convertibles a efectivo y que están sujetos a un riesgo insignificante de cambios en el valor.

Inventarios

Las existencias de propano al cierre del ejercicio se encuentran valuadas al último costo de adquisición el cual no excede su valor neto de realización.

El costo de los inventarios se basa en el método de primeras entradas, primeras salidas, e incluye los desembolsos en la adquisición de inventarios.

El valor neto de realización es el precio de venta estimado en el curso normal de los negocios, menos los costos estimados necesarios para realizar la venta.

Propiedades, planta y equipo

Propiedades, planta y equipo se reconocen inicialmente a su costo histórico, el cual incluye el precio de compra, así como cualquier costo directamente atribuible a la adquisición y ubicación del activo en el lugar y en las condiciones necesarias para que pueda operar de la forma prevista por la administración.

Después del reconocimiento inicial, las partidas de propiedades, planta y equipo se registran al costo menos la depreciación acumulada y las pérdidas por deterioro.

Los costos de activos construidos por la Sociedad incluyen:

- el costo de los materiales y la mano de obra directa;
- cualquier otro costo directamente atribuible al proceso de hacer que el activo sea apto para trabajar para su uso previsto;
- cuando la Sociedad tiene una obligación de retirar el activo o rehabilitar el lugar, una estimación de los costos de dismantelar y remover las partidas y de restaurar el lugar donde estén ubicados; y
- cualquier ganancia o pérdida de la venta de un elemento de propiedades, planta y equipo (calculada como la diferencia entre la utilidad obtenida de la disposición y el valor en libros del elemento) se reconoce en resultados.

Las vidas útiles, los valores residuales y los métodos de depreciación se revisan, y ajustan si es necesario, a cada fecha de presentación de informes.

Las principales tasas de depreciación anual utilizadas son:

Instalaciones de suministro y otras instalaciones	10%
Vehículos	10%
Muebles y útiles	10%



GAS URUGUAY S.A.
ESTADOS FINANCIEROS POR EL AÑO FINALIZADO AL 31 DE DICIEMBRE DE 2024

NOTAS
POR EL AÑO FINALIZADO AL 31 DE DICIEMBRE DE 2024

Propiedades, planta y equipo (continuación)

Una partida de propiedades, planta y equipo se da de baja al momento de su disposición o cuando no existe un beneficio económico futuro que surja de la utilización continuada por la Sociedad. Las ganancias y pérdidas entre el valor en libros y el producto de la disposición, se reconocen en el resultado del ejercicio.

Activos intangibles

En el reconocimiento inicial, los activos intangibles adquiridos se valoran al costo histórico. El costo de un activo intangible adquirido de forma independiente comprende su precio de compra, incluyendo los impuestos sobre la compra no reembolsables, después de deducir los descuentos comerciales y las rebajas así como cualquier costo directamente atribuible a la preparación del activo para su uso previsto.

Después del reconocimiento inicial, los activos intangibles se registran al costo menos la amortización acumulada y la pérdida por deterioro. El método de amortización y vida útil estimada se revisan al final de cada ejercicio. En caso de existir cambios en la vida útil los mismos se contabilizan prospectivamente.

La tasa de amortización de los activos intangibles es del 20% anual.

Pérdidas por deterioro de activos no financieros

Las propiedades, planta y equipo, activos intangibles y otros activos no corrientes de vida útil definida se someten a pruebas por deterioro de valor periódicamente o cada vez que ocurren hechos o cambios en las circunstancias que indiquen que su valor en libros pueda no ser recuperable.

De identificar que el valor contable del activo es superior al importe recuperable (el mayor del valor neto realizable o valor de utilización económica), la diferencia implicaría un reconocimiento del deterioro afectando el resultado del ejercicio en el cual se ha identificado. Esta pérdida sería objeto de reversión en la medida que opere una recuperación en el importe recuperable.

Acreedores comerciales y otras cuentas por pagar

Las cuentas por pagar comerciales y otras cuentas por pagar representan pasivos por bienes, servicios vendidos antes del cierre de ejercicio que están pendientes de pago. Debido a su naturaleza de corto plazo, se miden al costo amortizado y no se descuentan.

Beneficios a los empleados

Beneficios a corto plazo

Las obligaciones por beneficios al personal a corto plazo son reconocidos como gastos en la medida que los servicios relacionados son prestados. Se reconoce adicionalmente un pasivo por el monto que se espera pagar en efectivo a corto plazo si la Sociedad tiene una obligación presente de pagar ese importe como consecuencia de servicios prestados por los empleados en el pasado y la obligación puede ser estimada con fiabilidad.



GAS URUGUAY S.A.
ESTADOS FINANCIEROS POR EL AÑO FINALIZADO AL 31 DE DICIEMBRE DE 2024

NOTAS
POR EL AÑO FINALIZADO AL 31 DE DICIEMBRE DE 2024

Beneficios por terminación

La Sociedad reconoce los beneficios por terminación de forma inmediata en sus resultados como gasto, en caso de decisión de la Sociedad en finalizar el contrato del empleado antes de la fecha de su retiro, o plazo del contrato en caso que corresponda.

Gastos de contribuciones y cargas sociales

Los gastos de contribuciones y cargas sociales por jubilación se cargan en el ejercicio en el que se incurren.

Provisiones

Las provisiones se reconocen cuando la Sociedad tiene una obligación presente (legal o implícita) como resultado de eventos pasados, y al vencimiento de la cual, y para cancelarla, la Sociedad espera desprenderse de recursos que incorporan beneficios económicos. El importe reconocido como provisión es determinado como la mejor estimación del importe requerido para liquidar la obligación presente en la fecha del informe, teniendo en cuenta los riesgos y las incertidumbres que rodean a la obligación. Si el valor tiempo del dinero es significativo, las provisiones son descontadas usando una tasa actual antes de impuestos corriente específica para el pasivo.

Reconocimiento de ingresos

Los ingresos procedentes de los contratos con los clientes

Los ingresos se reconocen por el importe que refleja la contraprestación que la Sociedad tenga derecho a cambio de transferir bienes o servicios a un cliente. Los ingresos de actividades ordinarias se reconocen mediante la aplicación de las siguientes etapas: identifica el contrato con el cliente; identifica las obligaciones de desempeño en el contrato; determina el precio de la transacción, que tiene en cuenta las estimaciones de partidas variables (si corresponde) y el valor tiempo del dinero; asigna el precio de la transacción entre las obligaciones de desempeño sobre la base de los precios de venta independientes relativos de cada bien o servicio distinto comprometido en el contrato; y reconoce los ingresos cuando o a medida que se cumple la obligación de desempeño.

Venta de bienes (GLP e Instalaciones de suministro de GLP)

Los ingresos por la venta de bienes se reconocen en el momento en que el cliente obtiene el control de los bienes, que generalmente se realiza en el momento de la entrega.

Ingresos por intereses

Los ingresos por intereses se reconocen a medida que los intereses se devengan utilizando el método de interés efectivo.

Otros ingresos

Otros ingresos se reconocen cuando se reciben o cuando se establece el derecho a recibir el pago.



GAS URUGUAY S.A.
ESTADOS FINANCIEROS POR EL AÑO FINALIZADO AL 31 DE DICIEMBRE DE 2024

NOTAS
POR EL AÑO FINALIZADO AL 31 DE DICIEMBRE DE 2024

Distribución de dividendos

Los dividendos a pagar a los accionistas de GASUR se reconocen como un pasivo en los estados financieros en el ejercicio en que son declarados y aprobados por los accionistas o cuando se configura la obligación correspondiente en función de las disposiciones legales vigentes o las políticas de distribución establecidas por la junta de accionistas. Los dividendos provisorios son reconocidos cuando son aprobados por los accionistas.

Patrimonio

Las acciones ordinarias se reconocen a su valor nominal y se clasifican como "capital social" en el patrimonio. En caso de corresponder, las sumas recibidas por la emisión de acciones que excedan del valor nominal se clasifican como "prima de emisión" en el patrimonio neto.

Impuesto a las ganancias

El impuesto a las ganancias representa la suma del impuesto corriente por pagar y del impuesto diferido.

El impuesto corriente es la suma de impuesto sobre la renta pagadera o reembolsable con respecto al resultado imponible del ejercicio actual o ejercicios anteriores.

Un activo o pasivo por impuesto diferido se reconoce por impuestos recuperables o pagaderos en ejercicios futuros como resultado de transacciones o eventos pasados. El impuesto diferido proviene de diferencias (conocidas como diferencias temporarias) entre los valores en libros de los activos y pasivos en el estado de situación financiera y sus correspondientes bases impositivas. Las bases imponibles de los activos son determinadas como consecuencia de la venta de los activos.

Los pasivos por impuesto diferido se reconocen para todas las diferencias temporarias que se espera incrementen la ganancia fiscal en el futuro, excepto aquellos asociados con plusvalía. Los activos por impuesto diferido se reconocen para todas las diferencias temporarias que se espera que reduzcan la ganancia fiscal en el futuro y cualquier pérdida fiscal no utilizada. Los activos por impuesto diferido se miden al importe máximo que, sobre la base de la ganancia fiscal actual o estimada futura, es probable que se recupere. El importe en libros neto de los activos por impuesto diferido se revisa en cada fecha en la que se informa y se ajusta para reflejar la evaluación actual de las ganancias fiscales futuras. Todos los ajustes se reconocen en resultados, a menos que sean atribuibles a una partida en otro resultado integral.

El impuesto diferido se calcula a las tasas impositivas que se espera que se apliquen a la ganancia (pérdida) fiscal de los ejercicios en que la administración espera que el activo por impuestos diferidos se realice o el pasivo por impuesto diferido se liquide, sobre la base de las tasas impositivas que han sido aprobadas o sustancialmente aprobadas al final del ejercicio sobre el que se informa.



GAS URUGUAY S.A.
ESTADOS FINANCIEROS POR EL AÑO FINALIZADO AL 31 DE DICIEMBRE DE 2024

NOTAS
POR EL AÑO FINALIZADO AL 31 DE DICIEMBRE DE 2024

4. Juicios importantes y fuentes de estimaciones contables

La preparación de los estados financieros requiere que la administración realice juicios, estimaciones y supuestos que impactan el valor en libros de ciertos activos y pasivos, ingresos y egresos así como otra información reportada en las notas. GASUR monitorea periódicamente dichos estimados y se asegura de incorporar toda la información relevante disponible en la fecha que se preparan los estados financieros, aunque los resultados reales puedan diferir de estas estimaciones.

Las estimaciones y supuestos más importantes que tienen un mayor efecto sobre el importe reconocido en los estados financieros se tratan a continuación:

Estimación de la vida útil de los activos

GASUR determina las vidas útiles estimadas y los cargos por depreciación y amortización relacionados sobre sus propiedades, planta y equipo y activos intangibles de vida útil finita. La vida útil podría cambiar significativamente como consecuencia de innovaciones técnicas o algún otro evento. El cargo por depreciación y amortización aumentará cuando las vidas útiles sean menores que las vidas estimadas anteriormente, o activos obsoletos técnicamente se hayan abandonado.

Recuperación de los activos por impuesto diferido

Los activos por impuesto diferido se reconocen por las diferencias temporarias sólo si la Sociedad considera que es probable que existan utilidades futuras imponibles contra las cuales puedan ser utilizadas.

Provisión para pérdidas de crédito esperadas

La provisión para la evaluación de las pérdidas de crédito esperadas requiere un grado de estimación y juicio. Se basa en la pérdida crediticia esperada de por vida, se agrupa en función de los días atrasados y realiza suposiciones para asignar una tasa de pérdida crediticia esperada global para cada grupo. Estas suposiciones incluyen la experiencia reciente en ventas y las tasas de cobro históricas.

Estas estimaciones se realizan en función de la mejor información disponible sobre los hechos analizados. En caso que hechos futuros obliguen a modificarlas en los próximos ejercicios, se realizaría de forma prospectiva, reconociendo los efectos del cambio en los estados financieros futuros.

5. Política de gestión de riesgos

GASUR identifica los riesgos que afectan el negocio, así como los efectos que estos riesgos tienen en los estados financieros de la entidad.

Los estados financieros no contemplan ajustes derivados de la situación económica - financiera del país, en consecuencia no incluyen contingencias al respecto, así como tampoco a la eventual volatilidad de inversiones.

No se han realizado provisiones por eventuales restricciones a la libre disponibilidad de fondos derivadas de disposiciones legales, que pudieran emitirse.



GAS URUGUAY S.A.
ESTADOS FINANCIEROS POR EL AÑO FINALIZADO AL 31 DE DICIEMBRE DE 2024

NOTAS
POR EL AÑO FINALIZADO AL 31 DE DICIEMBRE DE 2024

Política de gestión de riesgos (continuación)

Los principales riesgos que afectan la operativa de Sociedad son:

Riesgo de mercado

GASUR se encuentra teóricamente expuesta a los siguientes factores de riesgo de mercado:

Tipo de cambio

GASUR está expuesta al riesgo de cotización de moneda extranjera, en particular el dólar estadounidense. El riesgo de moneda extranjera surge de transacciones comerciales de activos y pasivos en moneda extranjera. GASUR no utiliza instrumentos de cobertura que le permitan neutralizar el riesgo de cambio. Sin embargo la posición es baja, no presenta un gran riesgo.

Para administrar sus riesgos de moneda extranjera, en general GASUR busca neutralizar las posiciones activas y pasivas mantenidas.

Análisis de sensibilidad:

A continuación se presenta la sensibilidad del resultado, ante un cambio razonablemente posible del tipo de cambio para los activos y pasivos financieros:

Un incremento del 10% (fortalecimiento) en el tipo de cambio del dólar estadounidense respecto al peso uruguayo hubiera resultado en un incremento de \$ 321.812 en los resultados del ejercicio comprendido entre el 1° de enero y el 31 de diciembre de 2024.

Una disminución (devaluación) del 10% en el tipo de cambio del dólar estadounidense respecto al peso uruguayo hubiera resultado en una disminución de \$ 321.812 en los resultados del ejercicio comprendido entre el 1° de enero y el 31 de diciembre de 2024.

Al cierre del ejercicio los activos y pasivos en moneda extranjera que mantiene GASUR corresponden en su totalidad a dólares estadounidenses y se resumen de la siguiente forma:

	2024	Equivalente	Equivalente
	US\$	31/12/2024	31/12/2023
		\$	\$
ACTIVOS			
Efectivo y equivalentes de efectivo	59.761	2.633.423	2.317.579
Cuentas por cobrar comerciales	8.906	392.452	529.479
Otros cuentas por cobrar	7.497	330.341	19.491.542
TOTAL ACTIVOS EN M/E	76.164	3.356.216	22.338.600
PASIVO			
Cuentas por pagar comerciales	3.134	138.095	421.850
TOTAL PASIVOS EN M/E	3.134	138.095	421.850
POSICION NETA ACTIVA (PASIVA)	73.030	3.218.121	21.916.750

GAS URUGUAY S.A.
ESTADOS FINANCIEROS POR EL AÑO FINALIZADO AL 31 DE DICIEMBRE DE 2024

NOTAS
POR EL AÑO FINALIZADO AL 31 DE DICIEMBRE DE 2024

Política de gestión de riesgos (continuación)

Tasa de interés

GASUR no posee activos significativos que estén sujetos a este riesgo.

Riesgo de crédito

El riesgo crediticio se origina por depósitos con bancos e instituciones financieras, así como exposiciones crediticias con clientes, incluyendo otros créditos. GASUR ha establecido lineamientos para asegurar que las contrapartes referidas a derivados e instrumentos de tesorería estén limitadas a instituciones financieras de alta calidad crediticia. En relación al riesgo de crédito correspondiente a las cuentas por cobrar comerciales, históricamente es muy limitado debido al corto plazo de cobro a los clientes dado por las condiciones contractuales, esto hace que no acumulen individualmente montos muy significativos.

La Dirección ha establecido políticas de otorgamiento y control de créditos a los clientes lo que le permite evaluar este riesgo en forma adecuada.

Riesgo de liquidez

El riesgo de liquidez corresponde a la incapacidad que puede enfrentar la Sociedad en cumplir, en tiempo y forma, los compromisos contractuales asumidos con sus proveedores. La principal fuente de liquidez de la Sociedad son los flujos de efectivo provenientes de sus actividades operacionales. GASUR realiza un prudente manejo del riesgo de liquidez que implica el mantenimiento de disponibilidades suficientes para hacer frente a los egresos de fondos en el corto plazo.

GASUR posee saldos en efectivo y equivalentes al efectivo por \$ 41.784.356 al 31 de diciembre de 2024, y por \$ 12.963.137 al 31 de diciembre de 2023.



GAS URUGUAY S.A.
ESTADOS FINANCIEROS POR EL AÑO FINALIZADO AL 31 DE DICIEMBRE DE 2024

NOTAS
POR EL AÑO FINALIZADO AL 31 DE DICIEMBRE DE 2024

6. Instrumentos financieros

El siguiente cuadro muestra la clasificación de activos y pasivos al 31 de diciembre de 2024. En el caso de activos y pasivos financieros, cabe destacar que GASUR no mantiene ninguna categoría medida al valor razonable.

	ACTIVOS/ PASIVOS FINANCIEROS A COSTO AMORTIZADO	ACTIVOS/PASIVOS NO FINANCIEROS	TOTAL
	\$	\$	\$
ACTIVOS			
Propiedades, planta y equipo	-	8.104.498	8.104.498
Impuesto diferido	-	1.599.293	1.599.293
Inventarios	-	2.157.984	2.157.984
Cuentas por cobrar comerciales	7.295.088	-	7.295.088
Otras cuentas por cobrar	643.881	3.009.894	3.653.775
Otros activos financieros	70.379.080	-	70.379.080
Efectivo y equivalentes al efectivo	41.786.356	-	41.786.356
TOTAL ACTIVOS	120.104.405	14.871.669	134.976.074
PASIVOS			
Cuentas por pagar comerciales	457.136	-	457.136
Otras cuentas por pagar	8.427.141	-	8.427.141
Provisiones	3.587.361	-	3.587.361
TOTAL PASIVOS	12.471.638	-	12.471.638

GAS URUGUAY S.A.
ESTADOS FINANCIEROS POR EL AÑO FINALIZADO AL 31 DE DICIEMBRE DE 2024

NOTAS
POR EL AÑO FINALIZADO AL 31 DE DICIEMBRE DE 2024

Instrumentos financieros (continuación)

El siguiente cuadro muestra la clasificación de activos y pasivos al 31 de diciembre de 2023:

	ACTIVOS/ PASIVOS FINANCIEROS A COSTO AMORTIZADO	ACTIVOS/PASIVOS NO FINANCIEROS	TOTAL
	\$	\$	\$
ACTIVOS			
Propiedades, planta y equipo	-	9.554.541	9.554.541
Activos intangibles	-	967	967
Activo por derecho de uso	-	60.598	60.598
Impuesto diferido	-	1.911.281	1.911.281
Inventarios	-	2.028.113	2.028.113
Cuentas por cobrar comerciales	12.277.179	-	12.277.179
Otras cuentas por cobrar	27.471.836	6.802.181	34.274.017
Otros activos financieros	37.126.464	-	37.126.464
Efectivo y equivalentes al efectivo	12.963.137	-	12.963.137
TOTAL ACTIVOS	89.838.616	20.357.681	110.196.297
PASIVOS			
Arrendamientos largo plazo	-	-	-
Cuentas por pagar comerciales	9.743.276	-	9.743.276
Otras cuentas por pagar	2.532.959	-	2.532.959
Arrendamientos corto plazo	60.598	-	60.598
Provisiones	5.802.409	-	5.802.409
TOTAL PASIVOS	18.139.242	-	18.139.242

7. Información por segmento de negocio

Un segmento del negocio es un componente identificable en GASUR, encargado de suministrar un conjunto de productos relacionados, los cuales se caracterizan por estar sometidos a riesgos y rendimientos de naturaleza diferente, de los correspondientes a otros segmentos.

GASUR presenta información por segmento en relación a la naturaleza de los productos que comercializa. Los segmentos detallados obedecen a las actividades de GASUR según lo detallado en la nota 1 – Actividad principal. Debido a la discontinuidad de la actividad del supergas en el año 2023, el presente ejercicio finalizado al 31 de diciembre de 2024 será el último ejercicio que GASUR presenta información por segmento debido a la presentación de cifras comparativas.

Los resultados de los segmentos incluyen saldos y transacciones directamente atribuibles a estos, así como aquellos que pueden ser distribuidos sobre una base razonable.



GAS URUGUAY S.A.
ESTADOS FINANCIEROS POR EL AÑO FINALIZADO AL 31 DE DICIEMBRE DE 2024

NOTAS
POR EL AÑO FINALIZADO AL 31 DE DICIEMBRE DE 2024

Información por segmento de negocio (continuación)

La siguiente tabla presenta las ganancias y pérdidas por segmentos reportables para el ejercicio finalizado al 31 de diciembre de 2024 y 31 de diciembre de 2023.

	GLP 2024 \$	Supergas 2024 \$	Total 2024 \$
Ingresos de actividades ordinarias	252.419.234	-	252.419.234
Costos de venta	(193.129.745)	-	(193.129.745)
Utilidad bruta	59.289.489	-	59.289.489
Otros ingresos			4.699.691
Gastos de administración y comercialización			(30.817.230)
Resultados financieros			6.922.609
Resultado antes de impuesto a las ganancias			40.094.559
Impuestos a las ganancias			(9.647.181)
Resultado del ejercicio			30.447.378
	GLP 2023 \$	Supergas 2023 \$	Total 2023 \$
Ingresos de actividades ordinarias	169.077.733	321.245.578	490.323.311
Costos de venta	(124.574.120)	(326.197.648)	(450.771.768)
Utilidad bruta	44.503.613	(4.952.070)	39.551.543
Gastos de administración y comercialización			(28.457.284)
Resultados financieros			4.216.817
Resultado antes de impuesto a las ganancias			15.311.076
Impuestos a las ganancias			(3.629.073)
Resultado del ejercicio			11.682.003

GAS URUGUAY S.A.
ESTADOS FINANCIEROS POR EL AÑO FINALIZADO AL 31 DE DICIEMBRE DE 2024

NOTAS
POR EL AÑO FINALIZADO AL 31 DE DICIEMBRE DE 2024

8. Impuestos y beneficios al personal

Impuesto a la renta corriente

De acuerdo a las disposiciones legales vigentes, GASUR es sujeto pasivo de impuesto a la renta de actividades económicas (IRAE).

Para la contabilización del impuesto a la renta GASUR utiliza el criterio del pasivo real, habiéndose realizado los anticipos correspondientes. El monto incluido en el estado de resultados integrales corresponde al impuesto a la renta estimado por el ejercicio.

Impuesto diferido

El impuesto diferido es determinado utilizando las tasas y normativa vigente a la fecha de los estados financieros y que se espera sean aplicables cuando el respectivo activo por impuesto diferido se realice o el pasivo por impuesto diferido sea pagado. Los activos por impuesto diferido son reconocidos en la medida en que sea probable la disponibilidad de ganancias fiscales futuras contra las cuales absorber las deducciones por diferencias temporarias. El impuesto a la renta corriente es calculado sobre la base del resultado fiscal al cierre del ejercicio.

Impuesto al patrimonio (IP)

De acuerdo a las disposiciones legales vigentes, GASUR, es sujeto pasivo de IP.

Durante el ejercicio los anticipos por IP se incluyen en el estado de situación financiera en el rubro de otras cuentas por cobrar hasta determinar el importe al cierre.

Impuesto de control de las sociedades anónimas (ICOSA)

De acuerdo a las disposiciones legales vigentes, GASUR, es sujeto pasivo del ICOSA.

Los anticipos por ICOSA se incluyen en el estado de situación financiera en el rubro de otras cuentas por cobrar.

Beneficios a los empleados

Los empleados de GASUR cuentan con todos los beneficios establecidos por las disposiciones legales vigentes en Uruguay además de contemplar los beneficios del sector de actividad. Estas disposiciones establecen obligaciones para GASUR de contribuir mensualmente a la seguridad social con destino básicamente a la cobertura de jubilaciones. Los cargos asumidos por este concepto se incluyen en el resultado del ejercicio, en los capítulos gastos de administración y ventas y costo de lo vendido.



GAS URUGUAY S.A.
ESTADOS FINANCIEROS POR EL AÑO FINALIZADO AL 31 DE DICIEMBRE DE 2024

NOTAS
POR EL AÑO FINALIZADO AL 31 DE DICIEMBRE DE 2024

9. Activo por impuesto diferido

La siguiente tabla ilustra los saldos de impuestos diferidos reconocidos en el estado de situación financiera.

	2024	2023
	\$	\$
Activos por impuestos diferidos	1.599.293	1.911.281
	<u>1.599.293</u>	<u>1.911.281</u>

Los siguientes cuadros muestran, con respecto a cada tipo de diferencia temporal, los movimientos de activos y pasivos por impuesto diferido reconocidos en el ejercicio.

	Propiedades, planta y equipo	Activos intangibles	Total
	\$	\$	\$
Al 31 de diciembre de 2023	2.126.952	2.655	2.129.607
Cargo/(crédito) al resultado del ejercicio	(218.326)	-	(218.326)
Al 1° de enero de 2024	1.908.626	2.655	1.911.281
Cargo/(crédito) al resultado del ejercicio	(311.988)	-	(311.988)
Al 31 de diciembre de 2024	<u>1.596.638</u>	<u>2.655</u>	<u>1.599.293</u>

10. Impuesto a las ganancias

Cargo por impuestos a las ganancias

	2024	2023
	\$	\$
Impuesto a las ganancias corriente	(9.335.193)	(3.410.747)
Impuesto a las ganancias diferido	(311.988)	(218.326)
	<u>(9.647.181)</u>	<u>(3.629.073)</u>

El impuesto a las ganancias se calcula como el 25% de la ganancia fiscal del ejercicio.

Conciliación entre resultado antes de impuesto a las ganancias y el resultado fiscal

	2024	2023
	\$	\$
Resultado antes de impuesto a las ganancias	40.094.559	15.311.074
Gastos no deducibles	1.181.410	1.855.993
Otros ajustes	(3.935.196)	(3.524.080)
Resultado fiscal	37.340.773	13.642.987
Tasa impositiva	25%	25%
Impuesto a las ganancias corriente	(9.335.193)	(3.410.747)



RSM

Inicialado unicamente a efectos de su relación con el informe del Contador Público adjunto.

GAS URUGUAY S.A.
ESTADOS FINANCIEROS POR EL AÑO FINALIZADO AL 31 DE DICIEMBRE DE 2024

NOTAS
POR EL AÑO FINALIZADO AL 31 DE DICIEMBRE DE 2024

11. Inventarios

	2024	2023
	\$	\$
GLP Propano industrial	2.157.984	2.028.113
	<u>2.157.984</u>	<u>2.028.113</u>

12. Cuentas por cobrar comerciales

El siguiente cuadro muestra las cuentas por cobrar comerciales según el tipo de cliente:

	2024	2023
	\$	\$
Empresas vinculadas (nota 16)	-	5.884.407
Otros clientes	7.295.088	6.392.772
	<u>7.295.088</u>	<u>12.277.179</u>

13. Efectivo y equivalentes al efectivo

	2024	2023
	\$	\$
Efectivo y valores	28.010	28.600
Depósitos a la vista en Bancos	11.738.338	12.934.537
Títulos y valores (*)	30.020.008	-
	<u>41.786.356</u>	<u>12.963.137</u>

(*) El saldo incluye Letras de Regulación Monetaria por VN \$ 30.159.000 con vencimiento 20 de enero de 2025.

14. Otros activos financieros

	2024	2023
	\$	\$
Títulos y valores (*)	70.379.080	37.126.464
	<u>70.379.080</u>	<u>37.126.464</u>

(*) El saldo incluye Letras de Regulación Monetaria por VN \$ 42.070.000 con vencimiento 4 de julio de 2025 y Letras de Regulación Monetaria por VN \$ 31.222.000 con vencimiento 13 de junio de 2025.



GAS URUGUAY S.A.
ESTADOS FINANCIEROS POR EL AÑO FINALIZADO AL 31 DE DICIEMBRE DE 2024

NOTAS
POR EL AÑO FINALIZADO AL 31 DE DICIEMBRE DE 2024

15. Arrendamientos

La Sociedad ha optado por no reconocer un activo por derecho de uso y el correspondiente pasivo por arrendamiento para los arrendamientos a corto plazo con plazos de 12 meses o menos y los arrendamientos de activos de bajo valor. Los pagos por de arrendamiento de estos activos se contabilizan como gastos a medida que se incurren en ellos.

16. Saldos y transacciones con empresas vinculadas

Empresas vinculadas

Los saldos y transacciones (estas últimas no incluyen el I.V.A.) con cada una de las empresas accionistas durante el ejercicio, son los siguientes:

	ANCAP 2024 \$	Acodike SA 2024 \$	Riogas SA 2024 \$	Total al 2024 \$	Total al 2023 \$
Saldos de activos y pasivos:					
Cuentas por cobrar comerciales (nota 12)	-	-	-	-	5.884.407
Otras cuentas por cobrar ⁽ⁱ⁾ (Reembolsos obras - nota 17)	-	-	-	-	27.110.361
Total saldos activos:	-	-	-	-	32.994.768
Cuentas por pagar comerciales (nota 20)	(69.018)	-	-	(69.018)	(5.383.510)
Total saldos pasivos:	(69.018)	-	-	(69.018)	(5.383.510)
	ANCAP 2024 \$	Acodike SA 2024 \$	Riogas SA 2024 \$	Total al 2024 \$	Total 2023 \$
Transacciones:					
Ingresos:					
Ventas GLP	-	-	-	-	235.720.818
Otros ingresos de envasado y propano	-	433.000	1.833.917	2.266.917	26.790.798
Total ingresos:	-	433.000	1.833.917	2.266.917	262.511.616
Egresos:					
Compras GLP (propano, supergas)	(169.956.738)	-	-	(169.956.738)	(312.639.236)
Otros egresos de envasado y otros egresos ⁽ⁱⁱ⁾	(807.226)	-	-	(807.226)	(67.973.663)
Total egresos:	(170.763.964)	-	-	(170.763.964)	(380.612.899)

GAS URUGUAY S.A.
ESTADOS FINANCIEROS POR EL AÑO FINALIZADO AL 31 DE DICIEMBRE DE 2024

NOTAS
POR EL AÑO FINALIZADO AL 31 DE DICIEMBRE DE 2024

Empresas vinculadas (continuación)

Los saldos y transacciones (estas últimas no incluyen el I.V.A.) con otras empresas relacionadas (DUCSA) durante el ejercicio son los siguientes:

	DUCSA 2024 \$	DUCSA 2023 \$
Saldos de activos y pasivos:		
Cuentas por cobrar comerciales (nota 12)	-	-
Total saldos activos:	-	-
Cuentas por pagar comerciales (nota 20)	-	(3.470.661)
Total saldos pasivos:	-	(3.470.661)

	DUCSA 2024 \$	DUCSA 2023 \$
Transacciones:		
Ingresos:		
Ventas GLP	-	67.137.938
Otros ingresos de envasado y otros ingresos	-	4.127.606
Total ingresos:	-	71.265.544
Egresos:		
Otros egresos de envasado ⁽ⁱⁱ⁾	-	(8.945.772)
Total egresos:	-	(8.945.772)

- (i) Corresponde a desembolsos por obras en las plantas de envasado de Supergas propiedad de ANCAP que fueron cobradas en su totalidad al 31 de diciembre de 2024.
- (ii) En los meses de enero y febrero de 2023 se incluyeron como anteriormente los descuentos por compras a ANCAP y descuentos de ventas a ACODIKE, RIOGAS Y DUCSA correspondientes a la venta de garrafas de 13 Kg de beneficiarios finales de algunas prestaciones sociales (nota 7).

Personal clave

Se define al personal clave como aquellas personas que tienen autoridad y responsabilidad para planificar, dirigir y controlar las actividades de la entidad, ya sea directa o indirectamente.

En base a esta definición, se entiende que el personal clave de GASUR lo constituyen los integrantes del Directorio y los gerentes de la Sociedad.

Los Directores de GASUR no perciben remuneración según los estatutos, los mismos son representantes de los accionistas.



GAS URUGUAY S.A.
ESTADOS FINANCIEROS POR EL AÑO FINALIZADO AL 31 DE DICIEMBRE DE 2024

NOTAS
POR EL AÑO FINALIZADO AL 31 DE DICIEMBRE DE 2024

Personal clave (continuación)

Las remuneraciones de los gerentes son fijas, ajustándose de acuerdo a lo que establece el convenio vigente para el sector de actividad.

El total de gastos por remuneraciones del personal clave al 31 de diciembre de 2024 ascendieron a \$ 16.052.956 que se incluyen en el estado de resultados integrales y al 31 de diciembre de 2023 a \$ 12.693.536.

17. Otras cuentas por cobrar

Otras cuentas por cobrar al cierre del ejercicio se componen según el siguiente detalle:

	2024	2023
	\$	\$
Reembolsos por obras (nota 16)	-	27.110.361
Adelanto a proveedores	1.717.480	-
Créditos fiscales	1.292.414	6.802.181
Otros créditos	643.881	361.475
	3.653.775	34.274.017



GAS URUGUAY S.A.
ESTADOS FINANCIEROS POR EL AÑO FINALIZADO AL 31 DE DICIEMBRE DE 2024

NOTAS
POR EL AÑO FINALIZADO AL 31 DE DICIEMBRE DE 2024

18. Propiedades, planta y equipo

	2024	2023
	\$	\$
Instalaciones de suministro	40.347.028	40.347.028
Menos: Depreciación acumulada	(37.696.650)	(36.332.079)
	<u>2.650.378</u>	<u>4.014.949</u>
Otras instalaciones	679.290	679.290
Menos: Depreciación acumulada	(679.290)	(679.290)
	<u>-</u>	<u>-</u>
Componentes de instalaciones y repuestos	3.433.299	2.802.056
	<u>3.433.299</u>	<u>2.802.056</u>
Vehículos	15.437.812	15.437.812
Menos: Depreciación acumulada	(13.601.642)	(12.954.350)
	<u>1.836.170</u>	<u>2.483.462</u>
Muebles y útiles	2.859.466	2.859.466
Menos: Depreciación acumulada	(2.674.815)	(2.605.394)
	<u>184.651</u>	<u>254.072</u>
	<u>8.104.498</u>	<u>9.554.539</u>



RSM

Inicialado únicamente a efectos de su relación con el informe del Contador Público adjunto.

GAS URUGUAY S.A.
ESTADOS FINANCIEROS POR EL AÑO FINALIZADO AL 31 DE DICIEMBRE DE 2024

NOTAS
POR EL AÑO FINALIZADO AL 31 DE DICIEMBRE DE 2024

Conciliaciones

A continuación se detallan las conciliaciones de los valores al principio y al final del ejercicio en curso.

	Instalaciones de suministro	Componentes de instalaciones y repuestos	Vehículos	Muebles y útiles	TOTAL
	\$	\$	\$	\$	\$
Saldo al 1° de enero de 2024	4.014.949	2.802.056	2.483.462	254.072	9.554.539
Altas	-	631.243	-	-	631.243
Depreciación del ejercicio (incluida en costos de venta de bienes y/o servicios)	(1.364.571)	-	(647.292)	-	(2.011.863)
Depreciación del ejercicio (incluida en gastos de administración y comerc.)	-	-	-	(69.421)	(69.421)
Saldo al 31 de diciembre de 2024	2.650.378	3.433.299	1.836.170	184.651	8.104.498

19. Activos intangibles

	2024	2023
	\$	\$
Software - costo	729.265	729.265
Menos: Amortización acumulada	(729.265)	(728.298)
	-	967
Marcas	34.589	34.589
Menos: Amortización acumulada	(34.589)	(34.589)
	-	-
	-	967

GAS URUGUAY S.A.
ESTADOS FINANCIEROS POR EL AÑO FINALIZADO AL 31 DE DICIEMBRE DE 2024

NOTAS
POR EL AÑO FINALIZADO AL 31 DE DICIEMBRE DE 2024

Conciliaciones

A continuación se detallan las conciliaciones de los valores al principio y al final del ejercicio en curso.

	Software \$	Marcas \$	TOTAL \$
Saldo al 1° de enero de 2024	967	-	967
Amortización del ejercicio	(967)	-	(967)
Saldo al 31 de diciembre de 2024	-	-	-

20. Cuentas por pagar comerciales

	2024 \$	2023 \$
Empresas vinculadas (nota 16)	69.018	8.854.171
Otros proveedores	388.118	889.100
	<u>457.136</u>	<u>9.743.271</u>

21. Otras cuentas por pagar

	2024 \$	2023 \$
Acreedores fiscales	7.165.407	766.048
Cargas sociales	1.203.661	1.692.879
Otras deudas	58.073	74.032
	<u>8.427.141</u>	<u>2.532.959</u>

22. Capital integrado

El capital social integrado de GASUR asciende a \$ 10.000.000. Dicho capital integrado está formado por dos series de títulos, de un total de 1.000 acciones ordinarias, nominativas y endosables de \$ 10.000 de valor nominal cada una. La composición del capital al 31 de diciembre de 2024 es la siguiente:

Acciones:	ANCAP	Acodike S.A.	Riogas S.A.
Tipo	Serie A	Serie B	Serie B
Cantidad	400	300	300
Valor nominal	\$ 4.000.000	\$ 3.000.000	\$ 3.000.000
Participación	40%	30%	30%

No surgieron movimientos de capital en el ejercicio considerado.



RSM
Inicialado únicamente a efectos de su relación con el informe del Contador Público adjunto.
Hoja <u>28</u> / <u>31</u>

GAS URUGUAY S.A.
ESTADOS FINANCIEROS POR EL AÑO FINALIZADO AL 31 DE DICIEMBRE DE 2024

NOTAS
POR EL AÑO FINALIZADO AL 31 DE DICIEMBRE DE 2024

23. Reservas

Dentro del capítulo se incluye la reserva legal (artículo 93 de la Ley N° 16.060, que establece la necesidad de hacer la reserva en base al 5% de las utilidades hasta alcanzar el 20% del capital integrado) por \$ 2.000.000 según lo aprobado en asambleas de accionistas. El saldo mencionado representa valores nominales de fecha de creación.

En el capítulo también se incluye la reserva por reinversión correspondiente a la reserva por exoneración para inversión del artículo 447 de la Ley N° 15.903 y asciende a \$ 12.316.075 al 31 de diciembre de 2024, y a \$ 12.316.075 al 31 de diciembre de 2023.

24. Cuentas de orden

Al 31 de diciembre de 2024 la empresa refleja en cuentas de orden un total de \$ 9.196.726 correspondientes a diferencias de liquidaciones de zonas de distribución generadas a GASUR, tema de los contratos de envasado.

25. Costos de ventas

El siguiente es un resumen de los principales costos incluidos en este capítulo:

	2024	2023
	\$	\$
Costos envasado	-	(326.197.648)
Combustibles	(2.052.838)	(1.394.837)
Depreciación propiedades, planta y equipo	(2.011.863)	(2.436.591)
GLP a granel	(169.826.862)	(107.794.802)
Mantenimiento de instalaciones de suministro GLP	(5.192.590)	(776.920)
Mantenimiento de flota de distribución	(2.094.825)	(624.616)
Remuneraciones y cargas sociales	(8.710.681)	(9.973.559)
Otros costos	(3.240.086)	(1.572.795)
	(193.129.745)	(450.771.768)

GAS URUGUAY S.A.
ESTADOS FINANCIEROS POR EL AÑO FINALIZADO AL 31 DE DICIEMBRE DE 2024

NOTAS
POR EL AÑO FINALIZADO AL 31 DE DICIEMBRE DE 2024

26. Gastos de administración y comercialización

El siguiente es un resumen de los principales gastos de administración y comercialización al cierre del ejercicio:

	2024	2023
	\$	\$
Remuneraciones y cargas sociales	(23.260.126)	(21.585.958)
Honorarios	(2.246.308)	(1.642.623)
Impuestos, tasas y contribuciones	(815.550)	(1.526.442)
Seguros	(259.155)	(271.381)
Arrendamientos	(678.647)	(644.251)
Gastos institucionales y representación	(450.809)	(201.286)
Depreciación y amortización	(70.388)	(81.009)
Servicios contratados	(260.515)	(130.136)
Otros gastos	(2.775.732)	(2.374.198)
	(30.817.230)	(28.457.284)

27. Resultados financieros

El siguiente es un resumen de los principales gastos resultados financieros al cierre del ejercicio:

	2024	2023
	\$	\$
Intereses ganados	4.652.566	4.595.019
Diferencia de cambio	2.572.529	(115.352)
Gastos bancarios	(302.486)	(262.850)
	6.922.609	4.216.817

28. Detalle personal superior de la Sociedad

Al 31 de diciembre de 2024 el Directorio de GASUR estaba integrado de la siguiente manera:

Presidente del Directorio: Sr. José Martín Imaz

Director titular: Sr. Mauricio Aguadé
Director suplente: Sra. Ana Laura Testa

Director titular: Sr. José Martín Imaz
Director suplente: Sr. Alejandro Perroni

Director titular: Sr. Ezequiel Quarta
Director suplente: Sr. Diego Guerrero

Síndico titular: Sra. Sylvia Pitetta
Síndico suplente: José Luis Bentancur



GAS URUGUAY S.A.
ESTADOS FINANCIEROS POR EL AÑO FINALIZADO AL 31 DE DICIEMBRE DE 2024

NOTAS
POR EL AÑO FINALIZADO AL 31 DE DICIEMBRE DE 2024

29. Hechos posteriores

Desde el 1° de enero de 2025 y hasta la fecha, no han ocurrido ni están pendientes o en proyectos hechos o transacciones que requirieran ser revelados.

